


# Passo a Passo – Envio de Nota Fiscal pela Chave Eletrônica

De: CEPES7 - Saúde CAIXA - Pagamento a Credenciados

Enviado em: 14/11/2017 15:37:33

Para: [Redacted]

Prezado(a) credenciado(a) [Redacted]

1. Abriremos um processo do tipo PRÉVIA PAGAMENTO nº 692299, relativo ao pagamento previsto para 17/11/2017 disponibilizada no portal do Saúde CAIXA - <https://saude.caixa.gov.br/PortalServicosPRD/Home/>.
  - Processo: 692299
  - Chave eletrônica: 692299
2. Necessitamos receber a imagem digitalizada do documento fiscal, por isto enviamos as orientações a seguir:
  - a. Acesse link abaixo, verifique se o número do processo e a chave eletrônica conferem;
  - b. Clique no botão **Avançar**;
  - c. Após validação, a página seguinte exibirá opção para envio de arquivo e preenchimento dos dados da nota fiscal (número, série, data de emissão e valor);
  - d. Clique no botão **Salvar** após preenchimento dos dados da nota fiscal;
  - e. Clique no botão **Procurar** e selecione os arquivos que precisam ser anexados ao processo;
  - f. Clique no botão **Enviar** para envio dos arquivos;
  - g. Agora **clique aqui** para iniciar o processo de envio de nota fiscal:  
 **Para acessar o processo e anexar a Nota Fiscal para enviá-la ao Saúde CAIXA**
3. A chave eletrônica deverá ser utilizada até o dia anterior ao faturamento, previsto para 17/11/2017.
4. Este processo DISPENSA o envio de documento fiscal para a GIPES de vinculação.
5. Utilize o Atendimento On-line - <http://www.centraisaudecaixa.com.br/atendimentoonline/> - em caso de dúvidas ou problemas com a chave eletrônica.

Atenciosamente,

Saúde CAIXA

## AutoSC | Autoatendimento do Saúde CAIXA

### Upload de arquivos

Verificar se os números do processo e da chave eletrônica conferem com os informados no e-mail recebido.

Processo \*

692299

Chave eletrônica \*

692299

Se os números (processo e chave eletrônica) estiverem "ok", clicar em avançar.



Avançar Restaurar campos

\* preenchimento obrigatório.

### AutoSC | Autoatendimento

## Upload de arquivos

Processo \* 692299

Tipo de Processo PRÉVIA PAGAMENTO

Valor pagamento R\$ 17/11/2017

Lista de documentos pendentes

• Nota fiscal eletrônica emitida no mês de competência do pagamento e no valor de prévia disponibilizado no sistema; preenchida em nome da CAIXA ECONÔMICA FEDERAL com o CNPJ da agência recolhadora do ISSQN no município de atendimento e com o respectivo endereço.

\* Utilize o CNPJ 003603 para emissão da nota fiscal.

Dados validados com sucesso!

Ler com atenção os passos relacionados abaixo:

Agora siga os passos:

1. Digite os dados da nota fiscal e clique no botão **Salvar**;
2. clique no botão **Procurar...**;
3. selecione TODOS os arquivos que deseja anexar ao processo;
4. clique no botão **Enviar**;
5. clique no botão **Concluir Upload** para finalizar o processo.
6. Atenção: os dados serão migrados apenas quando o upload for concluído!

Entendi

## Upload de arquivos

Processo \*

692299

Chave eletrônica \*

69319

Tipo de Processo

PRÉVIA PAGAMENTO

Prestador

[Redacted]

Valor pagamento

R\$ [Redacted]

Data pagamento

17/11/2017

Lista de documentos pendentes

• Nota fiscal eletrônica emitida no mês de competência do pagamento e no valor de prévia disponibilizado no sistema; preenchida em nome da CAIXA ECONÔMICA FEDERAL com o CNPJ da agência recolhadora do ISSQN no município de atendimento e com o respectivo endereço.

\* Utilize o CNPJ 003603 para emissão da nota fiscal.

Digitação dados Nota Fiscal

Preencher os campos com os dados da Nota Fiscal e clicar em SALVAR

Número: \*

[Input field]

Série: \*

[Input field]

Data de emissão: \*

[Input field]

Valor: \*

[Input field]

Salvar

• digite os dados necessários, número, série, data emissão e valor;  
• os dados serão migrados para o sistema de pagamento do Saúde CAIXA.

Arquivos \*



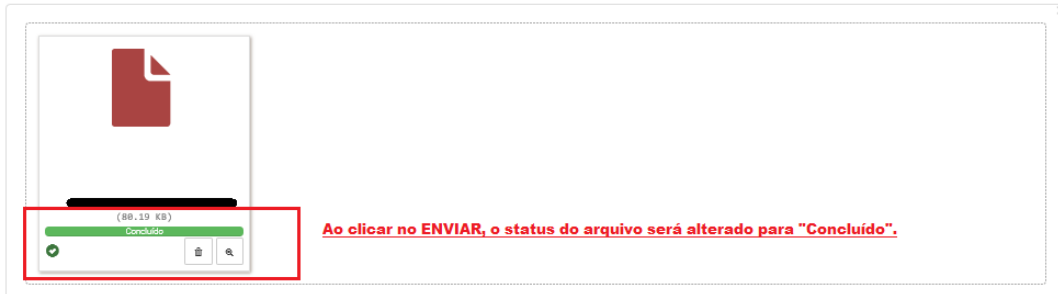
Clicar em PROCURAR e selecionar o arquivo (Nota Fiscal) que será utilizada para o pagamento.



- Formatos: jpg, png, gif, pdf e zip;
- Tamanho máximo por arquivo: 2000 Kb;
- Quantidade máxima: 10 arquivos.

★ Clicar em ENVIAR para que os arquivos sejam enviados ao processo.

Arquivos \*



Ao clicar no ENVIAR, o status do arquivo será alterado para "Concluído".



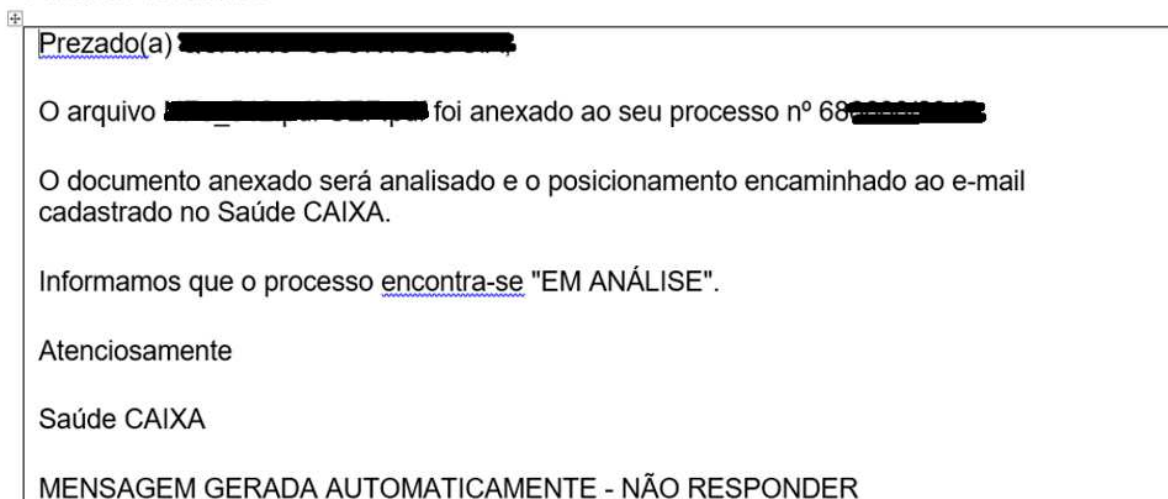
- Formatos: jpg, png, gif, pdf e zip;
- Tamanho máximo por arquivo: 2000 Kb;
- Quantidade máxima: 10 arquivos.

Concluir upload

Clicar em CONCLUIR UPLOAD somente após ENVIAR os arquivos.

\* preenchimento obrigatório.

Quando o envio da Nota Fiscal é realizado com sucesso, a seguinte mensagem é enviada ao e-mail do Prestador:



→ Observação: A garantia do envio correto é o recebimento da mensagem acima, informando que o arquivo foi anexado ao processo.

Após análise do documento enviado, o Saúde CAIXA envia a seguinte mensagem ao e-mail do Prestador:

AUTOSC - Autoatendimento Saúde CAIXA

Prezado (a)

████████████████████

Documentação necessária ao pagamento previsto para 10/11/2017, relativo ao processo 68██████2017, foi **DEFERIDA**.

Será encaminhada mensagem automática confirmando a conclusão do pagamento, aguarde.

Utilize o [Fale Conosco](#) para informações, sugestões, dúvidas, solicitações e reclamações sobre o Saúde CAIXA.

Atenciosamente

Equipe Saúde CAIXA

MENSAGEM GERADA AUTOMATICAMENTE - NÃO RESPONDER